


01-065-0073-0

April 2005

January 2006



Anleitung Produktname  
Halterung Wave-Case

Instruction:


Lieferumfang:

1x Lenkerhalterung für Wave-Case  
2x Schlossschrauben M5  
2x Mutter SeSi M5  
2x U-Scheibe groß M5  
1x Halteschelle


Contains:

**Achtung! Wichtige Hinweise**  
**Nicht im Offraodeinsatz verwenden!!!**  
**Der Abschließbare Halter ist keine**  
**100%ige Diebstahlsicherung, bei**  
**verlassen Ihres Fahrzeuges stets die**  
**Wave-Case-Box aus dem Halter**  
**nehmen.**

**Attention: important tips, explanations**



**Montageanleitung ist für**  
**Wavecase Set-IN**  
**Und**  
**Wavecase Set-EX**



**Montage**

Die Lenkerhalterung ist vorgesehen für  
eine Mittelstrebe Durchmesser 12mm,  
Sollte keine vorhanden sein, kann eine  
nachgerüstet oder ein entsprechender  
Anbauadapter angebracht werden.

Der Halter wird mit der Schelle, A, an  
die Mittelstrebe geklemmt, dazu werden  
die beiden M5 Schloßschrauben, die  
zwei Muttern M5 SeSi verwendet und  
die beiden U-Scheiben.



Beim einlegen des Wave-Cases darauf  
achten, das die zwei Zapfen, B, am  
Halter, in den Öffnungen, C, am Wave-  
Case sitzen.

